

# Краткие инструкции для Преподавателей

## Вход в платформу

Для входа в платформу преподавателю необходимо пройти по ссылке «Перейти на сайт «Цифрового колледжа»»

В появившейся форме заполнить недостающую информацию и подтвердить согласие на обработку данных.

**ПРОФИЛЬ**

🏠 > [Личный кабинет](#) > Профиль

### Изменить профиль

Вы можете обновить профиль на этой странице

Email\*  
u0cmv@vmani.com

Пароль\*  
[input type="password"]

Подтвердите пароль\*  
[input type="password"]

Имя\*  
Виктор

Отчество  
Сергеевич

Фамилия  
Моряков

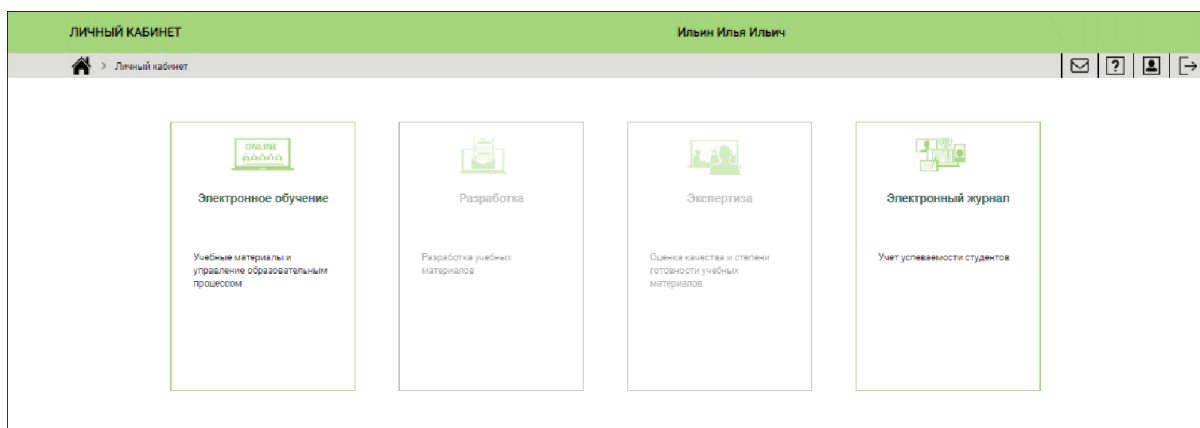
Телефон  
+7-911-111-11-11

Страна\*  
Выберите свою страну ▼

Подтвердите согласие с [лицензионным соглашением](#) и условиями [согласия на обработку персональных данных\\*](#)

**Подтвердить**

После подтверждения система осуществит переход в личный кабинет преподавателя. Для работы с цифровыми учебными материалами и группами студентов требуется перейти в систему “Электронное обучение”:



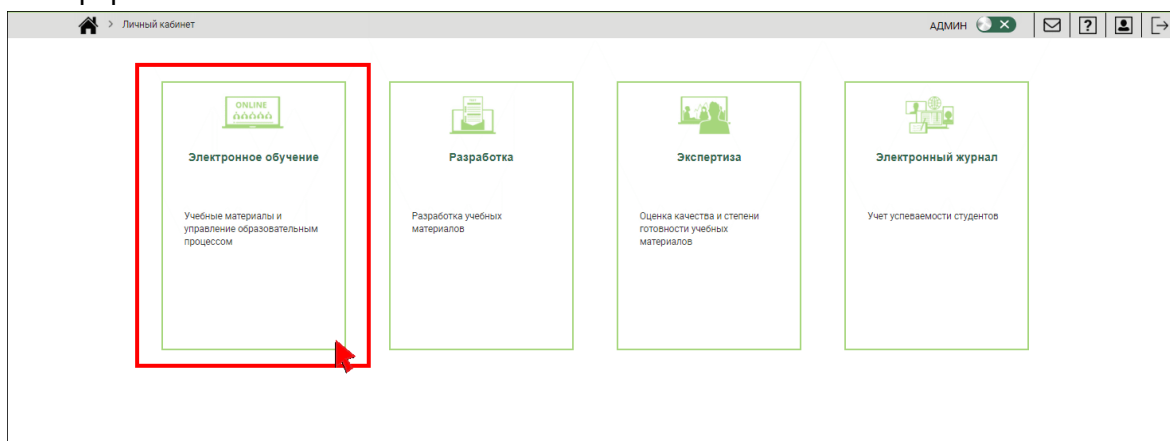
Повторный вход на платформу может осуществляться по ссылке из полученного письма (не обязательно).

### **После авторизации на платформе Преподаватель:**

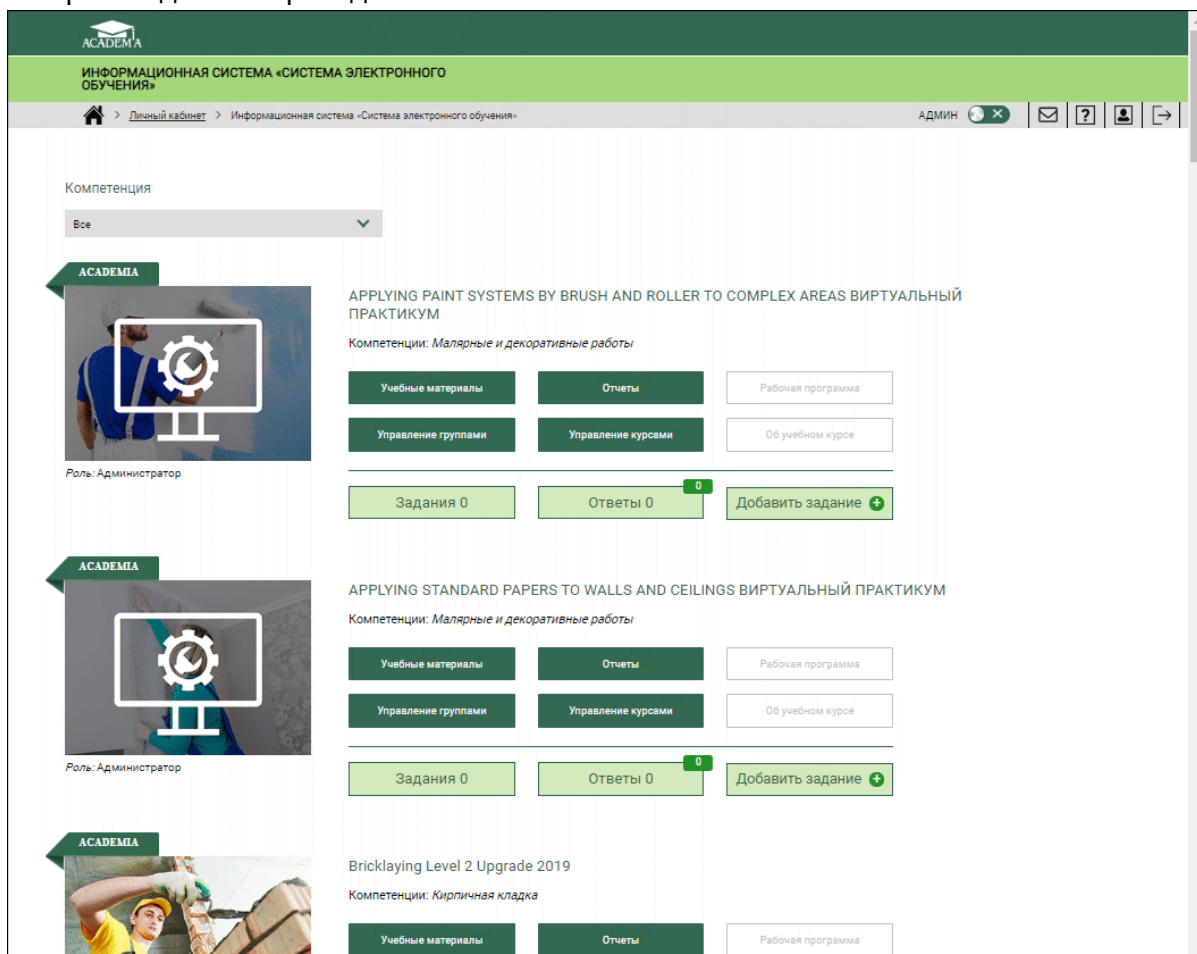
- получит доступ к цифровым учебным материалам;
- сможет размещать неформализованные онлайн-задания для групп и отдельных студентов;
- вести электронный журнал;
- наблюдать учебные результаты групп и отдельных студентов онлайн;
- управлять учебными курсами;
- разрабатывать собственные учебные материалы;

## Система “Электронное обучение”

Переход в систему “Электронное обучение” осуществляется с главной страницы платформы:



В системе “Электронное обучение” доступны цифровые учебные материалы, на которые подписан Преподаватель:



Для каждого подключенного курса Преподавателю доступны следующие возможности:

- Просмотр всех материалов курса;

- Просмотр с помощью набора отчетов учебных результатов групп и отдельных студентов;
- Возможность открывать/закрывать доступ к отдельным частям курса для групп или отдельных студентов, формируя таким образом индивидуальную траекторию обучения;
- Возможность размещения и проверки неформализованных онлайн заданий;

Компетенция  
Все

АСАДЕМИА

Право для профессий и специальностей социально-экономического профиля  
Компетенции: Без компетенции

Учебные материалы    Отчеты    Рабочая программа

Управление группами    Управление курсами    Об учебном курсе

Задания 0    Ответы 0    Добавить задание +

Роль / статус: Преподаватель / Активен

Просмотр всех материалов курса

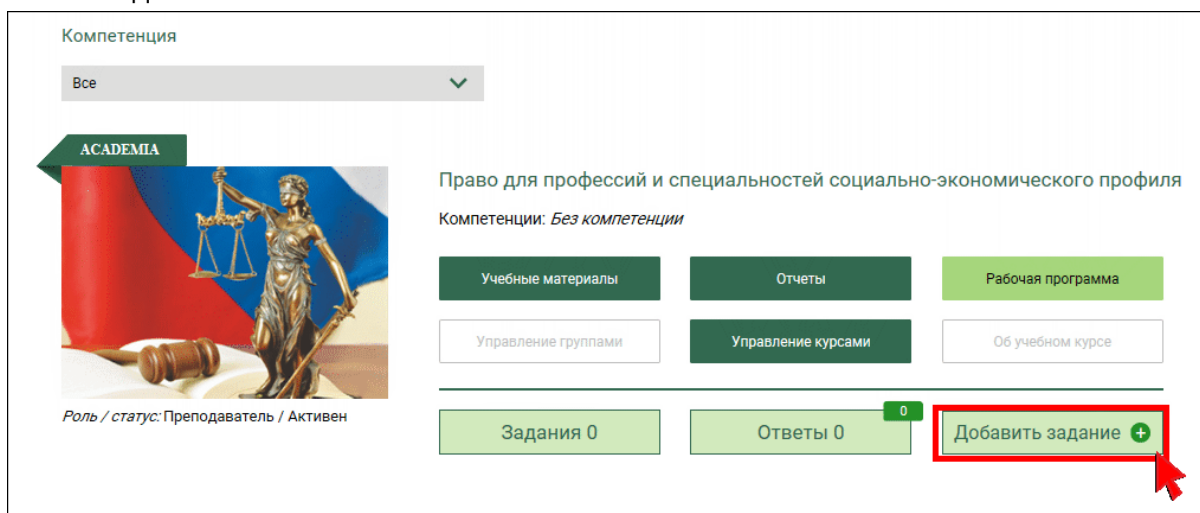
Просмотр учебных результатов групп и отдельных студентов

Управление доступностью блоков курса

Размещение и проверка онлайн-заданий

## Онлайн-задания

1. Для добавления нового онлайн-задания требуется нажать кнопку “Добавить задание”



Компетенция  
Все

ACADEMIA

Право для профессий и специальностей социально-экономического профиля  
Компетенции: Без компетенции

Учебные материалы    Отчеты    Рабочая программа

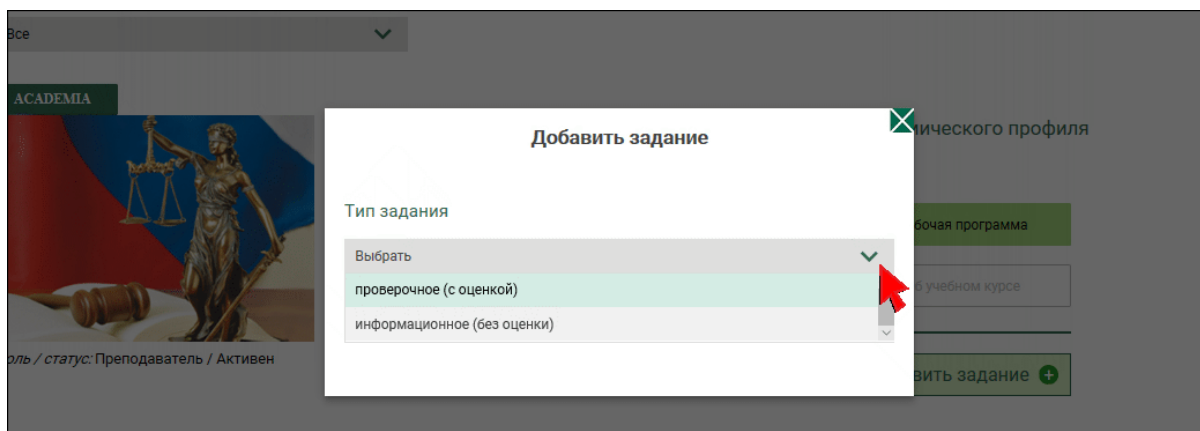
Управление группами    Управление курсами    Об учебном курсе

Задания 0    Ответы 0    **Добавить задание +**

Роль / статус: Преподаватель / Активен

2. В появившемся диалоговом окне выбрать тип задания:

- Проверочное – с оценкой
- Информационное – без оценки



Добавить задание

Тип задания

Выбрать

проверочное (с оценкой)

информационное (без оценки)

Добавить задание +

3. Далее заполните обязательные параметры задания и нажмите кнопку “Сохранить”:

Выберите раздел учебного курса если хотите привязать задание к определенному разделу (не обязательно)

Введите название задания (например: «Написать эссе»)

Выберите группу или группы

Опишите подробности задания

Поставьте галочку, если хотите, чтобы студент смог прикрепить файл с ответом

Загрузите файлы с заданием (если требуется)

4. После этого у курса значение кнопки “Задание” будет показывать количество созданных заданий:

Личный кабинет Преподавателя

Компетенция: Все

ACADEMIA

Право для профессий и специальностей социально-экономического профиля

Компетенции: Без компетенции

Учебные материалы

Отчеты

Рабочая программа

Управление группами

Управление курсами

Об учебном курсе

Роль / статус: Преподаватель / Активен

Задания 1

Ответы 0

Добавить задание +

5. Студенты при этом увидят, что к данному курсу появилось новое задание:

Личный кабинет Студента

Право для профессий и специальностей социально-экономического профиля  
Компетенции: Без компетенции

Учебные материалы    Отчеты

Пройденный материал 1%

Задания 1

Роль / статус: Студент / Активен

6. Когда студенты разместят ответы у Преподавателя отобразится количество ответов на кнопке "Ответы":

Личный кабинет Преподавателя

Компетенция: Все

Право для профессий и специальностей социально-экономического профиля  
Компетенции: Без компетенции

Учебные материалы    Отчеты    Рабочая программа

Управление группами    Управление курсами    Об учебном курсе

Задания 1    Ответы 1    Добавить задание +

Роль / статус: Преподаватель / Активен

7. При проверке заданий Преподаватель может просматривать файлы, прикрепленные студентом, проставлять оценку, отправлять задание на доработку:

Ответы

Курс: Право для профессий и специальностей социально-экономического профиля

Группы: Группа 19-20-1    Статус: Выполнено

Сформировать

Написать эссе

Ильин Илья Ильич  
Группа: Группа 19-20-1  
04/04/2020  
Эссе готово

Эссе\_Ильин\_Группа№.docx

Оценка: 4

Сохранить оценку

Вернуть студенту на доработку

Отмена

Статус: Выполнено

Файл, который прикрепил студент

Оценка и управление заданием